

Юный друг!

В настоящее время в быту мы очень часто пользуемся бытовым газом. У каждого из нас в доме (квартире) есть газовая плита. С помощью газа мы готовим пищу и пользуемся горячей водой.

Газ не имеет ни цвета, ни запаха, но для того, чтобы можно было обнаружить его утечку, в него добавляют специальные вещества – **одоранты**, имеющие специфический запах.


Чтобы предотвратить это, необходимо соблюдать ряд правил.

Правила пользования газовыми плитами

Перед тем как начинать пользоваться газовой плитой, ты должен убедиться, что:



Форточка/окно открыты или стоят на проветривание.



Чтобы включить газовую плиту
1. сначала зажигаем спичку,

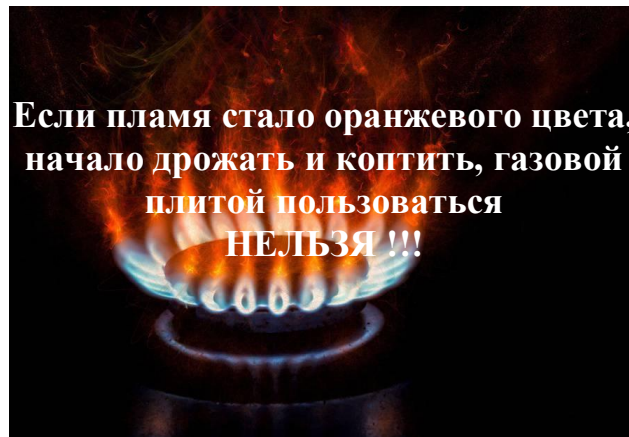


2. только потом открываем газ.

Пламя должно быть синего цвета!!!



Если пламя стало оранжевого цвета, начало дрожать и коптить, газовой плитой пользоваться **НЕЛЬЗЯ !!!**




Содержите в чистоте газовую плиту.



Дно посуды всегда должно быть **сухим и чистым**;
Не накрывайте кастрюлю крышкой;
Следите за тем, чтобы жидкость из кастрюли не заливала пламя;
Диаметр дна кастрюли должен соответствовать диаметру конфорки;

Не оставляйте газовую плиту без присмотра!!



Пока плита включена, не отвлекайся ни на какие другие дела.



Не сушите бельё и волосы над пламенем газовых горелок.
Не отапливайте помещение газовой плитой.

Что делать, если вы почувствовали запах газа:

- Закройте все краны у газовых приборов;
- Откройте окна и двери, проветрите помещения;
- Вызовите аварийную бригаду по тел: **04, 104 (с мобильного телефона);**

Ни в коем случае:

- не зажигайте огонь;
- не включайте и не выключайте электроприборы
- не устраняйте самовольно неисправности в газовой плите и газопроводе, а отключите газ и вызовите специалиста.

**Телефон аварийной газовой службы
04**

**При запахе газа
звоните 04**

**с мобильного
телефона 104**

**Единая дежурно –
диспетчерская служба
112**

Правила безопасности



**Как правильно
пользоваться газовой
плитой**